


MFZ-KW



GRINDINIS MODELIS

Energiją tausojantis ir efektyvus įrenginys

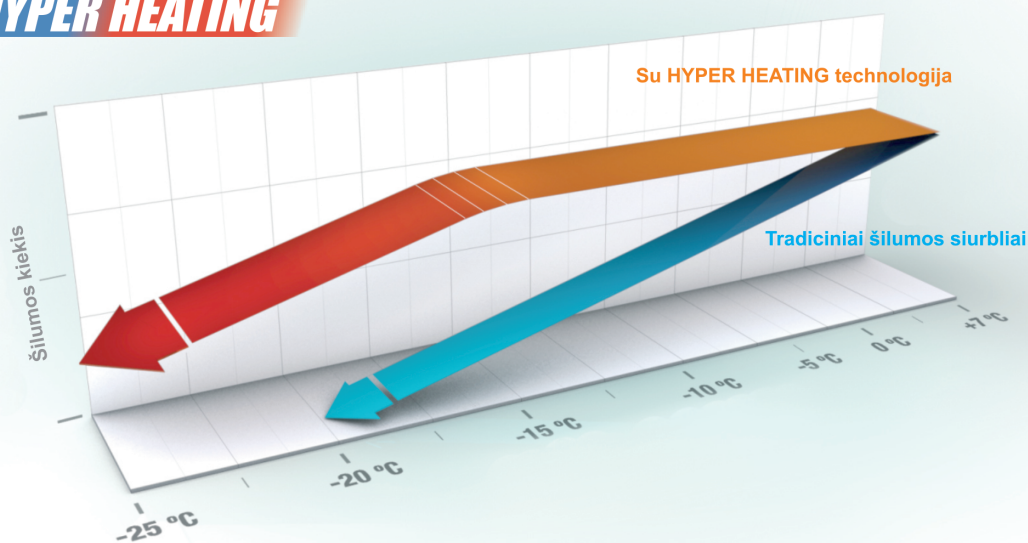


Grindinis oras-oras šilumos siurblys su patentuota Hyper Heating technologija

MITSUBISHI ELECTRIC MFZ-KW-VGHZ serijos oras-oras šilumos siurblys yra grindinis įrenginys su įdiegta revoliucine HYPER HEATING šildymo funkcija ir yra vienas iš efektyviausių šilumos siurblių rinkoje.



HYPER HEATING



Kitaip nei tradicinių šilumos siurblių, dėl įdiegtos HYPER HEATING technologijos MFZ-KW-VEHZ šilumos siurblių nominalioji šiluminė galia išlaikoma pastovi net iki -15°C lauko temperatūros, be to, gamintojas garantuoja efektyvų ir ekonomišką šilumos tiekimą iki -25°C ! Aukštas naudingumo koeficientas užtikrina nedideles šildymosi sąnaudas ir efektyvų darbą net ir labai šaltomis žiemos dienomis.



Komfortiškas patalpų mikroklimatas ištisus metus

MITSUBISHI ELECTRIC šilumos siurbLIAI gamykliškai pritaikyti veikti atšiauraus klimato sąlygomis. Hyper Heating technologijos dėka MFZ-KW-VGHZ efektyviai šildys Jūsų namus net ir šalčiausiomis žiemos dienomis. Tuo tarpu karštą vasarą šis šilumos siurblys taps nepamainomu kondicionieriumi ir atvėsins patalpų orą iki pageidaujamos temperatūros.



Tyliausias rinkoje


MFZ-KW-VGHZ serijos šilumos siurblio kompaktiškas dizainas yra vienas iš pagrindinių privalumų. Grindinis modelis elegantiškai įsilies į bet kokio stiliaus interjerą.

Šio šilumos siurblio konstrukcija taip pat suteikia keletą funkcinių privalumų: patobulintos ventiliatoriaus mentės ypač efektyviai paskirsto šilto ar vėsaus oro srautus, o veikimas praktiškai negirdimas - triukšmo lygis vos nuo 18dB(A)!



Patogus valdymas

Šilumos siurblys MFZ-KW-VGHZ valdomas nuotolinio valdymo pulteliu. Lengvai pasirinksite pageidaujamą darbo režimą, nustatysite temperatūrą, ventiliatoriaus greitį, oro srauto kryptį ir kitus parametrus. Įrenginio darbą galėsite nesudėtingai suprogramuoti visai savaitei. Siekdami taupyti, nustatykite mažesnę temperatūrą tuo metu, kol esate išvykę, ir automatiškai sukelkite ją, kad grįžę vėl jaustumėtės komfortiškai.





TECHNINĖ SPECIFIKACIJA- MFZ-KW

KOMPLEKTO PAVADINIMAS			MFZ-KW25VGHZ
VIDINIAI ĮRENGINIAI			MFZ-KW25VG
IŠORINIAI ĮRENGINIAI			MUFZ-KW25VGHZ
ŠILDYMAS	P-Design	kW	3,5
	Metinis elektros energijos suvartojimas	kWh/a	1188
	SCOP	SCOP	A+ / 4,1
	Nominali šildymo galia	kW	3,4
	Šildymo galia, esant -15°C	kW	3,4
	Min.-Maks. šildymo galia	kW	0,2 - 5,1
VĖSINIMAS	P-Design	kW	2,5
	Metinis elektros energijos suvartojimas	kWh/a	103
	SEER	SEER	A+++ / 8,5
	Nominali vėsavimo galia	kW	2,5
	Min.-Maks. vėsavimo galia	kW	0,7 - 3,6
	Matmenys (Ilgis x Aukštis x Gylis)	mm	750 x 600 x 215
VIDINIS ĮR.	Svoris	kg	15
	Oro srautas	m³ / min	3,5 - 5,1 - 6,2 - 7,7 - 9,7
	Triukšmo lygis (SPL)	dB(A)	18 - 25 - 30 - 35 - 41
	Triukšmo lygis (PWL)	dB(A)	49
	Matmenys (Ilgis x Aukštis x Gylis)	mm	800 x 550 x 285
	Svoris	kg	35
IŠORINIS ĮR.	Triukšmo lygis šildant(SPL)	dB(A)	46
	Triukšmo lygis vėsinant (SPL)	dB(A)	47
	Darbinė srovė(maks.)	A	9,6
	Rekomenduojamas saugiklis	A	10
	Žemiausia veikimo temp. (Šildymas / vėsinimas)	°C	-25 / -10
	Darbinė srovė(maks.)	A	9,9
Vamzdžių skersmuo (skysčių/dujų)		in	1/4" / 3/8"
Maks. vamzdžių ilgis		m	20
Maks. aukščių skirtumas		m	12
Maitinimo įtampa		V / F / Hz	230 / 1 / 50
Šaltnešis/ Svoris (Kg)			R32/1,0



WiFi

WiFi per Mitsubishi Electric MELCloud programėlę leidžia jums pilnai kontroliuoti šilumos siurblio darbą nesvarbu, kur bebūtumėte – ar gulėtumėte namuose ant sofos, ar keliautumėte toli nuo namų.



Darbams ir įrangai suteikiama 5 metų garantija (išskyrus vidinių įrenginių filtrų sistemas). Gamintojas išpareigoja tiekti atsargines detales 10 metų po įrangos gamybos nutraukimo.